

スパンスリッター(ケーブルスリット工具)

あらゆるサイズのルースバッファークーブルの被覆を中の光ファイバを傷つけることなく簡単にスリット出来る工具です。ケーブルサイズに合ったスロットにケーブルを合わせて工具を閉じて引くだけで内蔵のブレードがケーブルを確実にきれいにスリットします。ブレードは交換可能です。

MS-6 対応ケーブルサイズ
φ1.2-1.5mm
φ1.5-1.8mm
φ1.8-2.1mm
φ2.1-2.5mm
φ2.5-2.9mm
φ2.9-3.3mm



MS-6

MS-26



MSB-2968
(MS-26交換用カートリッジ)

MS-26 対応ケーブルサイズ	
スロット径	チューブ、ジャケット厚
φ2.9-3.6mm	1.3mm厚
φ3.6-4.4mm	
φ5.2-6.0mm	
φ6.0-6.8mm	1.75mm厚.
φ4.4-5.2mm	





● 6スロット

型番	MS-6
カットタイプ	スリット
ケーブルタイプ	ルーズチューブ、ジャケット
ケーブル径	φ1.2-3.3mm
重量	63.5g
UPC No.	811490016378

● 5スロット

型番	MS-26	MSB-2968
カットタイプ	Slit	
ケーブルタイプ	ルーズチューブ、ジャケット	
ケーブル径	φ2.9-6.8mm	
重量	63.5g	3175 g
UPC No.	811490017399	8114900147405

使い方



① 正しいスロットを選択します。各スロットには、推奨されるケーブルのサイズが記されています。

② 使用するスロットにケーブルを置きます。スリッターの上部の矢印は、ブレードの位置と引っ張り方向を示しています。

③ スリッターを閉じて、ロックがかかっていることを確認します。

④ スリッターをケーブルの端に向かって引き、PEジャケットを2つの側面にスリットしてジャケットを簡単に取り外すことができ、ケーブルの芯を露出させることができます。